




家庭のお風呂を高濃度水素風呂に



水素発生量測定 **2004 ppb**

常時水素発生量 1600-2000ppb (公称値)

常温・常圧における水素飽和濃度は約1600ppbという事が科学的に証明されており、アクティブスパは飽和濃度以上の水素を生成しますので、高濃度水素風呂を実現できます。



酸化還元測定 **-974 mV**

酸化還元測定 -900mV (公称値)

酸化還元とは、酸化したものを元にもどすことをいい、マイナス値が高いほど強い効果を持ちます。

※自社調べ。水素生成開始から5分後の測定結果



水素水入浴で身体のサビをリフレッシュ



老化と病気の90%の原因といわれる 「身体のサビ」を除去する機能を持つ「水素」

「身体のサビ」とは、人間がエネルギーを生み出すときに発生する活性酸素のこと。活性酸素は細胞や遺伝子を破壊して老化を促進する原因となっています。「水素」は「活性酸素」と結合し、無害な水へと還元する役割を持っているため、医療分野や美容、ヘルスケアなどにおいても注目を集めています。

飲用水素水の約7倍の吸収量 「水素風呂」による「水素入浴」

水素を身体に取り込む方法で一番効率的なのが水素水入浴。肌からお湯に溶け込んだ水素を吸収するだけでなく、空気中に抜けてきた水素も口から取り入れることで、実に飲用水素水の7倍もの吸収量となります。




スイッチ
ひとつの
簡単操作

上面スイッチを押すだけで
電源 ON からモード切替

コンパクト
軽量サイズ

持ち運び・保管に適した
コンパクト軽量サイズ



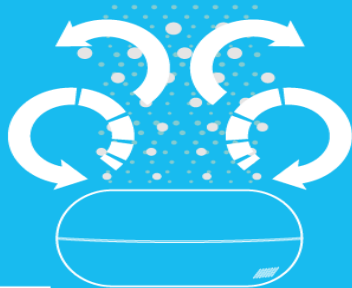
AQUITIVE SPA
お風呂用水素発生器

自動洗浄で
らくらく
お手入れ

電極切替による汚れが
付着しづらい構造

15分タイマー・
ジェットストリーム
モード搭載


独自機能搭載で使いやすさ
と機能性を両立



独自技術

ジェットストリームモード

水素が発生されると同時に循環ポンプが
作動し、効率よく水素を拡散します。



LED ライトでお知らせ機能

本体内部に内蔵されたLEDライトの発光で
動作モードをわかりやすくお知らせします。



こんな方に
おすすめ



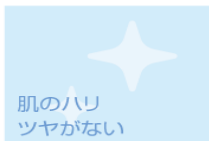
疲れがとれない



痩せにくい
太りやすくなった



シミ・シワ・
たるみが気になる



肌のハリ
ツヤがない



肌荒れしてる



手足が冷える



水素水を飲んでも
効果を感じられなかった



ストレスを感じてる

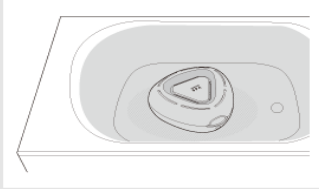


髪の毛がいたんでる

さまざまな疾患や老化、肌トラブルを引き起こすとされている「活性酸素」宇宙一小さい分子である水素は、他の抗酸化物質が入り込めない細胞の間隙まで入り、活性酸素を除去します。水素水入浴を行うと、わずか7分で全身に水素が行き渡ります。お風呂に入る習慣がない方でも足湯やフェイスクケアにもおすすめです。

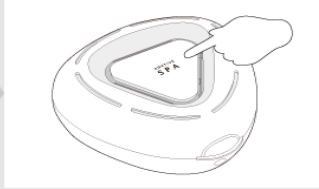
HOW TO USE

アクティブスパの使い方



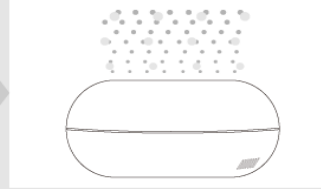
水中に本体を設置

浴槽・ボウル内の平らな場所に
ゆっくりと設置してください



上面のスイッチ ON

スイッチ 1 回で電源 ON。2 回
でジェットストリームモードに



水素が生成される

電源 ON から約15 分間、
水素が生成されます。

スイッチひとつのかんたん操作です



AQUTIVE SPA

AQUEOUS HYDROGEN PRODUCING DEVICE

アクティブスパ

お風呂用水素発生器

¥50,000 (税抜価格)

スイッチひとつで自宅のお風呂を高濃度水素風呂に
独自機能ジェットストリーム機能搭載！